

婚姻届

年 月 日届出

長殿

受理 第	年 月 日 号	発送	年 月 日
送付 第	年 月 日 号	長印	
書類調査	戸籍記載	記載調査	調査票
附票	住民票	通知	

(よみかた) 氏名	夫になる人		妻になる人	
	氏	名	氏	名
生年月日	年 月 日		年 月 日	
住所	番地番号		番地番号	
(住民登録をしているところ)	世帯主の氏名	世帯主の氏名		
本籍	番地番号		番地番号	
(外国人のときは国籍だけを書いてください)	筆頭者の氏名	筆頭者の氏名		
父母の氏名 父母との続柄 (他の養父母は その他の欄に 書いてください)	父	続柄	父	続柄
	母	男	母	女
婚姻後の夫婦の氏・新しい本籍	<input type="checkbox"/> 夫の氏 <input type="checkbox"/> 妻の氏	新本籍 (左の☐の氏の人すでに戸籍の筆頭者となっているときは書かないでください) 番地番号		
同居を始めたとき	年 月 (結婚式をあげたとき、または、同居を始めたときのうち早いほうを書いてください)			
初婚・再婚の別	<input type="checkbox"/> 初婚 再婚 (<input type="checkbox"/> 死別 <input type="checkbox"/> 離別 年 月 日)		<input type="checkbox"/> 初婚 再婚 (<input type="checkbox"/> 死別 <input type="checkbox"/> 離別 年 月 日)	
同居を始める前の夫妻のそれぞれの世帯のおもな仕事と	夫	妻	1.農業だけまたは農業とその他の仕事を持っている世帯 2.自由業・商工業・サービス業等を個人で経営している世帯 3.企業・個人商店等(官公庁は除く)の常用勤労者世帯で勤め先の従業者数が1人から99人までの世帯(日々または1年未満の契約の雇用者は5)	
	夫	妻	4.3にあてはまらない常用勤労者世帯及び会社団体の役員の世帯(日々または1年未満の契約の雇用者は5)	
	夫	妻	5.1から4にあてはまらないその他の仕事をしている者のいる世帯	
	夫	妻	6.仕事をしている者のいない世帯	
夫妻の職業	(国勢調査の年... 年...の4月1日から翌年3月31日までに届出をするときだけ書いてください)			
	夫の職業		妻の職業	
その他				
届出人 署名押印	夫	印	妻	印
事件簿番号	住定年月日	夫	年 月 日	妻
			年 月 日	

証人		印	印
署押 名印		年 月 日	年 月 日
生年月日		番地番号	番地番号
住所		番地番号	番地番号
本籍		番地番号	番地番号

連絡先 (夫・妻・その他)

電話 () 番


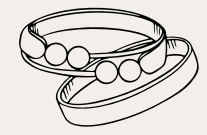

自宅・勤務先 []・携帯

字訂正
字加入
字削除

届出印



Marry me!



Yes!

LIVE, LOVE, LAUGH, AND BE HAPPY!